

FlamLINE

ÜBERSICHT STANDARD-FORMTEILE
TEIL 1 VON 5

MIGUPREN

DEHNFUGENBÄNDER ZUR ABDICHTUNG VON FUGEN
MIT DREIDIMENSIONALER BEWEGUNG

AB 90°



AB-A X°



AB-WE-L 90°



AB-WE-R 90°



AB-E-L 90°



AB-E-R 90°



AB-W-L 90°



AB-W-R 90°



AB-L X°



AB-R X°



AB-W-L X°



AB-W-R X°




AB-I X°



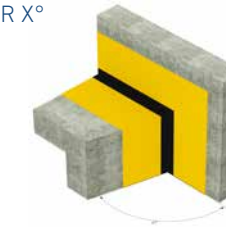
AU-I X°



AB-W-S-L X°



AB-W-S-R X°



FlamLINE

ÜBERSICHT STANDARD-FORMTEILE
TEIL 2 VON 5

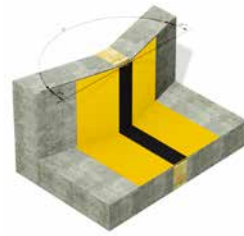
MIGUPREN

DEHNFUGENBÄNDER ZUR ABDICHTUNG VON FUGEN
MIT DREIDIMENSIONALER BEWEGUNG

AU 90°



AU-A X°



AU-W-L X°



AU-W-R X°



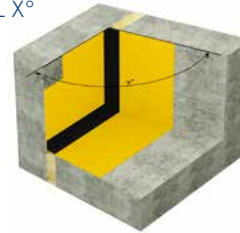
AU-E-L 90°



AU-E-R 90°



AU-W-S-L X°



AU-W-S-R X°



AU-L X°



AU-R X°



BW-L 90°



BW-R 90°



AU-W-L 90°



AU-W-R 90°



BW-L X°



BW-R X°



FlamLINE

ÜBERSICHT STANDARD-FORMTEILE
TEIL 3 VON 5

MIGUPREN

DEHNFUGENBÄNDER ZUR ABDICHTUNG VON FUGEN
MIT DREIDIMENSIONALER BEWEGUNG

TF 90°



TF-AU 90°



TF-W 90°



TF-W1 90°



TF-AB-E-L 90°



TF-AB-E-R 90°



TF-W2 90°



TF-W3 90°



TF-AU-E-L 90°



TF-AU-E-R 90°



TF-W4 90°



TF-AU-L 90°



TF-AU-R 90°



TF-W-AB-L 90°



TF-W-AB-R 90°



FlamLINE

ÜBERSICHT STANDARD-FORMTEILE
TEIL 4 VON 5

MIGUPREN

DEHNFUGENBÄNDER ZUR ABDICHTUNG VON FUGEN
MIT DREIDIMENSIONALER BEWEGUNG

WF 90°



WF X°



WF-AU-L 90°



WF-AU-R 90°



WF-A 90°



WF-A X°



WF-AU-L X°



WF-AU-R X°



WF-AB-E-L 90°




WF-AB-E-R 90°



WF-I 90°



WF-I X°



WF-AU-E-L 90°



WF-AU-E-R 90°



WF-L 90°



WF-R 90°



FlamLINE

ÜBERSICHT STANDARD-FORMTEILE
TEIL 5 VON 5


MIGUPREN

DEHNFUGENBÄNDER ZUR ABDICHTUNG VON FUGEN
MIT DREIDIMENSIONALER BEWEGUNG

WF-L X°



WF-R X°



WF-W-L 90°



WF-W-R 90°



KF 90°



KF-AU 90°



KF-W 90°

